

Памятка для организаторов соревнований по КЕНДО

Роли организаторов:

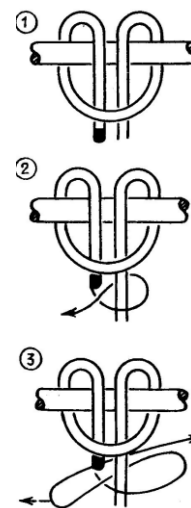

- ленточки
- хронометрист
- протоколист
- грифельные или электронные доски
- опциональные дополнительные задачи (видеорегистрация, маркет и т.д.)

Ленточки

Перед началом поединка определяется, кто из участников выступает на «красной» стороне площадки, а кто на «белой». В соответствии с этим участникам первых нескольких поединков повязываются ленточки на до-химо (на кирасу) со стороны спины.

Уточнить очередность поединков и сторону площадки каждого из участников можно у протоколиста.

На каждую площадку нужно минимум два человека на ленточки.



Узел делается на перекрестии до-химо доспехов. Ленточка должна быть повязана ровно (свободные края на одном уровне), не слишком туго (чтобы не сковывать движения) и не слишком слабо (чтобы она не развязалась и не упала).

Хронометрист

В обязанности хронометриста входит информирование старшего судьи об истечении времени, отведенного на поединок.

Перед началом соревнований объявляется длительность каждого типа поединков (они различаются по категориям, а также по этапам: например, в мужском дан-капе в пулах поединок может длиться 3 минуты, после пулов 4 минуты, а в полуфинале и финале 5 минут). Хронометрист получает эту информацию и соответствующим образом ведет отсчет времени в каждом поединке.

Когда судьи выходят на площадку, хронометрист поднимает флажок в позицию готовности к началу отсчета (рука согнута под прямым углом). И ожидает команды старшего судьи.

После команды старшего судьи «хаджимэ» хронометрист включает секундомер и опускает флажок.





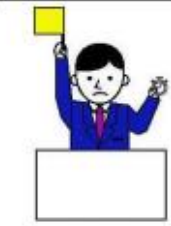


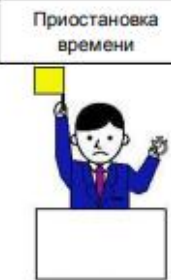


Отсчет времени поединка начинается с команды судьи «хаджимэ» и ставится на паузу, когда судья произносит одну из команд, останавливающих поединок («ямэ!» либо «мэн/котэ/до/цки ари!»). Хронометрист в этот момент снова держит флажок в позиции готовности. Далее отсчет времени возобновляется после команды судьи «нихонмэ/сёбу/хаджимэ», хронометрист опускает флажок и так далее.

Также существует команда «вакарэ», которая дается если соперники слишком долго находятся в положении цуба-дзэриай. Эта команда означает «разойтись», здесь нет остановки времени.

Если старший судья командует «гоги!», значит, судьям необходимо провести совещание. Время поединка останавливается до следующей команды.

В том случае, когда победитель не выявлен в основное время поединка, назначается дополнительное время. В этом случае судья командует “энчо, хаджимэ!” Продолжительность дополнительного времени устанавливается главным судьёй соревнований или прописывается в положении о соревнованиях.

Когда время поединка вышло, хронометрист подает свисток и поднимает флажок вверх. Если старший судья не услышал свистка или не увидел флажок, сигнал нужно подать снова.

Ситуация	Команды и положение флажков	Таблица результатов и протокол	Знаки хронометриста
<p>1. Начало матча и начало дополнительного времени (Энчо)</p>			<p>Начало времени</p> 
<p>2. Остановка матча</p>			<p>Остановка времени</p> 
<p>3. Юко датоцу Заработанное очко за верно выполненный удар, сделанный одним из соперников. Поднимается красный или белый флажок</p> <p>Иппон ари. Иппон ари (одно очко) присуждается одному из участников, когда его соперник получает два хансоку (предупреждения)</p> <p>Торикеси После совещания (гоги) судьи могут вынести решение снять заработанное очко</p> <p>1. Не было духовной или физической готовности отразить контратаку (отсутствие зансина). 2. После удара были несоответствующие жесты.</p>			<p>Приостановка времени</p> 
<p>4. Продолжение матча после заработанного очка</p> <p>После первого заработанного очка - <i>нихон ме</i> После второго заработанного очка - <i>себу</i></p> <p>Флажки опускаются</p>			<p>Продолжение отсчёта</p> 

Протокол

На каждой из площадок работает минимум два протоколиста.

Протоколисты являются помощниками старших судей (сюсин), фиксирующими принятые решения. Фиксация ведется на бумаге и/или в интерактивной таблице, а также может дублироваться на грифельной или электронной доске, которая видна судьям.

Поскольку бои в большинстве случаев (на соревнованиях, проходящих в РФ) ведутся на двух площадках одновременно, протоколисты должны оперативно обмениваться информацией. При необходимости для этого объявляется короткий перерыв.

Протоколисты внимательно смотрят за поединком, чтобы понимать, какой удар был засчитан (бывают случаи активного перемещения по площадке, когда судьи отходят далеко от стола протокола, и может быть не слышно, что именно произнес старший судья). В крайнем случае, если протоколист не сумел понять, какой именно удар был засчитан как иппон (мэн, котэ, до или цки), это можно уточнить у сюсин во время приостановки поединка или после смены и выхода из площадки.

Фамилии участников вносятся в протокол в соответствии со сторонами площадки: красная сторона слева, белая справа (относительно стола протокола), а на грифельной или электронной доске – **наоборот** (красная сторона справа, белая слева – относительно позиции сюсин на площадке). Перед началом поединка протоколист вызывает участников, сообщая сторону. Важно произносить фамилии громко, четко и правильно, а также записывать их в протокол разборчивым почерком.

Пул А	Пул А						Пул А	Победители		
Иванов Иван	Красная сторона	Иппоны		Ханс.	Ханс.	Иппоны		1 место (A1)	Петров Пётр	
Петров Пётр		М К Д Т				М К Д Т		2 место (A2)	Сидоров Фёдор	
Сидоров Фёдор	Иванов Иван	Ⓚ				М	Д	Петров Пётр		
	Иванов Иван	М			Δ	М	Ⓚ	Сидоров Фёдор	Победа	1
	Петров Пётр	Ⓚ	Д					Сидоров Фёдор	Ничья	0
	Перебивка								Поражение	-1

Так перед началом первого поединка пула А, как **в нашем примере выше**, протоколист объявлял следующее:

«На площадку А приглашаются: Иванов Иван – красная сторона! Петров Пётр – белая сторона! Готовятся: Иванов Иван – красная сторона! Сидоров Фёдор – белая сторона!»

Протоколист говорит громко и четко, чтобы участники услышали свои имена. При необходимости вызов на площадку можно повторить.

Далее начинается поединок. Протоколист слушает старшего судью и записывает иппоны буквенным обозначением:

Мэн = М

Котэ = К

До = D

Цки = Т

Запись ведется от краев таблицы к центру. Первый иппон в поединке обводится кружком.

- В случае ничьей ставится знак «Х» в средней части протокола («хикивакэ» - ничья может быть в пулах; после пулов назначается дополнительное время для определения победителя: «энчо»).

Пример:

Смирнова Анна	Ⓚ	М					Васильева Ольга
Алексеева Елена	М		Х			Ⓚ	Васильева Ольга

- Если участник получает «хансоку» (предупреждение), в протоколе ставится треугольник. Два хансоку = один иппон сопернику. Такой иппон обозначается буквой «Н».

Пример:

Пул В							
Красная сторона	Иппоны		Ханс.	Ханс.	Иппоны		Белая сторона
	М	К D T			М	К D T	
Новикова Наталья	Ⓚ	Н		△ △			Соколова Юлия
Новикова Наталья	М	К				Ⓚ	Кузнецова Ирина
Соколова Юлия	Ⓚ	К					Кузнецова Ирина

- Если один из участников объявленного поединка не вышел на площадку, в протоколе ставится два кружка на его стороне и присуждается победа двумя иппонами его сопернику, если главный судья соревнований не решит иначе.

Пример:

Пул С							
Красная сторона	Иппоны		Ханс.	Ханс.	Иппоны		Белая сторона
	М	К D T			М	К D T	
Егоров Алексей	Н	Н			○	○	Михайлов Павел

Также в очень редких случаях возможна дисквалификация (или добровольное снятие) участника соревнований. В этом случае его сопернику присуждается техническая победа двумя иппонами, что фиксируется в протоколе также как не выход участника на площадку.

По завершении поединков в пулах протоколисту необходимо определить, кто выходит из пула и какое место занимает. Для это (в соответствии с положением о проведении конкретных соревнований) нужно посчитать количество побед/ничьих/проигрышей с каждой стороны и рассчитать «балл» каждого участника. Чаще всего используется следующая система подсчёта:

Победа = +1

Ничья = 0

Проигрыш = -1

Дальше подсчитывается число иппонов.

- Если в пуле у двух участников оказывается одинаковый балл, требуется перебивка.

По правилам Всеяпонской Федерации Кендо перебивка проводится до 1-ого иппона, но, если в положении о соревнованиях написано иное или главный судья соревнований принимает решение проводить перебивку до 2-х иппонов, протокол действует согласно данным решениям.

Перебивка объявляется протоколистом после завершения всех поединков пула и вносится в протокол отдельно – на свободную строчку.

Пример:

Пул D	Пул D						Пул D	Победители		
Николаев Роман	Красная сторона	Иппоны		Ханс.	Ханс.	Иппоны		Белая сторона	1 место (D1)	Волков Владимир
Волков Владимир		М	К			Д	Т		М	К
Морозов Максим	Николаев Роман					К	(К)	Волков Владимир		
	Николаев Роман	(D)	М					Морозов Максим	Победа	1
	Волков Владимир	(M)				К	М	Морозов Максим	Ничья	0
									Поражение	-1
	Перебивка									
	Николаев Роман						(M)	Морозов Максим		

Николаев Роман один поединок выиграл, а другой проиграл, стало быть +1 и -1 дают ему 0 баллов; в сумме нанёс 2 иппона.

Волков Владимир один поединок выиграл, а другой проиграл, стало быть +1 и -1 дают ему 0 баллов; в сумме нанёс 3 иппона.

Морозов Максим один поединок выиграл, а другой проиграл, стало быть +1 и -1 дают ему 0 баллов; в сумме нанёс 2 иппона.

Таким образом Волков Владимир выходит из пула с 1 местом, т.к. при одинаковом количестве баллов нанёс больше иппонов.

Назначается перебивка за выход из пула со 2 местом, в неё участвуют Николаев Роман и Морозов Максим.

В поединке-перебивке Морозов Максим наносит иппон и выходит из пула со 2 местом.

- Когда победитель не выявлен в основное время поединка, назначается дополнительное время – “энчо”. В этом случае в протокол ставится символ “E” в центре таблицы между фамилиями участников.

Пример:

Пул F								
Красная сторона	Иппоны		Ханс.	Ханс.	Иппоны		Белая сторона	
	М	К			Д	Т		М
Лебедева Ксения	(К)			E			М	Кузнецова Алёна

Обратите внимание, что в младших возрастных категориях или в кю-кап (соревнованиях среди начинающих) после завершения времени, отведенного на “энчо” по решению старшего судьи площадки может быть применена процедура “хантей”.

- В случае если на соревнованиях допускается «хантей» (победа не по иппонам, а по общему решению судей), в протокол на стороне победителя ставится «Ht».

Пример:

Пул Е								
Красная сторона	Иппоны		Ханс.		Ханс.	Иппоны		Белая сторона
	М	К				Д	Т	
Павлова Татьяна							Ht	Лисова Виктория

В исключительных случаях после совещания судей ("гоги") возможна отмена принято ранее судьями решения о валидном ударе (юко-датоцу).

В этом случае по команде сюсин "тарикэши" нанесённый ранее одним из участников поединка иппон отменяется и аккуратно перечёркивается протоколистом в бумажном протоколе (или удаляется в электронном варианте документа). После чего поединок продолжается далее.

Важно понимать, что протоколист является помощником старшего судьи, поэтому объявляет о начале каждого этапа соревнований (пулы, одна восьмая, четвертьфинал, полуфинал, финал). Это позволяет судьям, участникам и хронометристу ориентироваться в ходе соревнований.

Протоколистам необходимо быть в постоянном контакте с судейской бригадой, а также друг с другом, чтобы оперативно обмениваться информацией.

Важно сохранять концентрацию внимания во время поединков и в процессе заполнения протокола.

Протоколисты также ведут сетку по олимпийской системе, куда вписывают фамилии участников, вышедших из пула, и продолжающих движение по этапам соревнования вплоть до финала.

Латинскими буквами в этой «сетке» обозначается название пула, а цифрой – место, с которым участник вышел из пула:

Чемпионат Всероссийской Федерации Кендо 2022


Личные соревнования. Женщины

1 / 8

1 / 4

1 / 2

Финал



I	Морозова Ольга (Иваново)
II	Пономарева Мария (Новосибирск)
III	Казакевич Вероника (Санкт-Петербург)
IV	Зими́на Олеся (Москва)
F5	Чмутова Ксения (Республика Карелия)
F5	Жиренкова Любовь (Республика Беларусь)

Гл. судья Магнушевский А.М.

Гл. секретарь Степанова Н.Б.

В случае, когда на соревнованиях не используются грифельные или электронные доски, и сюсин не может проверить соответствие вышедших на площадку участников заявленным в протоколе, эта обязанность возлагается на протоколистов. Согласно правилам соревнований, все участники должны иметь именные нафуда/дзиккен, в ситуации описанной выше протоколист обязан сверить фамилии участников на нафуда и в протоколе, а также соответствие их цветовых сторон. При выявлении ошибки протоколист обязан привлечь внимание сюсин для выяснения ситуации.

Важно помнить, что судьи тоже люди и могут ошибаться. Если протоколист фиксирует несоответствие текущей команды судьи записям в протоколе (например, завершение поединка с меньшим количеством юко-датоцу, ошибочное присуждение победы другой стороне и др.), то он обязан встать, подняв флажок вверх, и привлечь внимание сюсин для выяснения этого несоответствия.

Если к столу протокола менеджеры или тренеры команд обращаются с вопросами, протоколист может отложить свой ответ до перерыва между поединками.

В соответствии с правилами Всеяпонской Федерации Кендо нахождение рядовых спортсменов на стороне судей и протоколистов в процессе проведения соревнований не допускается.

Командные соревнования

Пример протокола командных соревнований:

Чемпионат и Первенство Центрального Федерального Округа (ЦФО) 2023 года

ЦФО
Дата: 24 сентября 2023

Мужские командные соревнования					
Москва			Ярославская область		
Красное			Белое		
№	Имя	Отметки	Отметки	Имя	№

Мужские командные соревнования					
Московская область			Ярославская область		
Красное			Белое		
№	Имя	Отметки	Отметки	Имя	№

Мужские командные соревнования					
Московская область			Москва		
Красное			Белое		
№	Имя	Отметки	Отметки	Имя	№

Примечание:

М – Мэн К – Котэ D – До Т – Цки Нт – Хантей	▲ – хансоку Е – энчо (ставится на центральной линии) Х – хикиваге (ставится на центральной линии)	Н – второй хансоку (ставится на сторону оппонента)
---	---	--

Главный судья соревнования

Цуканов А.Е.

Главный секретарь соревнований

Галушко В.Ю.

Так перед началом первого поединка, как **в нашем примере выше**, протоколист объявляет следующее:

«На площадку А приглашаются: Москва – красная сторона! Ярославская область – белая сторона! Готовятся: Московская область – красная сторона! Ярославская область – белая сторона!»

После данного объявления фамилии участников не называются, они выходят на площадку в заранее поданном порядке.

Участники до построения подают на стол протокола порядок выхода команды на площадку. В указанном порядке протоколист вписывает участников в протокол.

В соответствии со стандартными правилами проведения командных соревнований в пуле менять порядок выхода запрещено, т.е. один порядок выхода на весь пул. После пулов изменить порядок выхода возможно перед каждым поединком, если в положениях о соревнованиях не сказано иное.

Грифельные или электронные доски

В обязанности протоколиста, ответственного за перенос данных со стола протокола на грифельную или электронную доску, входит своевременная и чёткая фиксация данных о проходящем сейчас поединке на отдельно стоящую доску. Информация о текущем поединке на доске имеет огромное значение для сюсин. Фамилии участников вносятся на грифельной или электронной доске следующим образом: красная сторона справа, белая слева, в соответствии с позицией сюсин на площадке.

На соревнованиях регионального значения грифельные или электронные доски могут не устанавливаться вообще для экономии времени.

Опциональные дополнительные задачи

На крупных мероприятиях регионального или общероссийского значения для волонтеров и организаторов соревнований могут возникнуть следующие дополнительные задачи:

- Фото и видео трансляция соревнований;
- Организация кендо-маркета (магазина);
- Организация зоны отдыха судей;
- Организация питания участников и организаторов (заказ питания заранее, кафе на месте и др.);
- Погрузочно-разгрузочные работы.

Заключение

Протокол необходимо вести аккуратно, поскольку он является **официальным документом**, который подписывает главный судья по окончании соревнований и, вместе с отчётом главного судьи соревнований, подаётся в региональное министерство спорта.

Документ разработан членами МРО ВФК:
Волкова М.А.
Галушко В.Ю.
Старусева-Першеева А.Д.